

# Prefeitura Municipal de Louveira

Secretaria de Administração

## FUNDO DE PREVIDÊNCIA DO MUNICÍPIO DE LOUVEIRA - F.P.M.L.


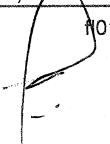
### DEMONSTRATIVO PREVIDENCIÁRIO


CONFORME LEI N.º 9.717/98 E PORTARIA N.º 402/2008

**MÊS DE JUNHO DE 2.022.**

DETALHAMENTO ORÇAMENTÁRIO	NO MÊS	% DA R.C.L. NO MÊS	NO ANO	% DA R.C.L. NO ANO
<b>1. Despesas com pessoal ativo</b>	<b>53.751,67</b>	<b>0,114%</b>	<b>416.787,79</b>	<b>0,131%</b>
1.1 Vencimentos e vantagens fixas	53.751,67	0,114%	315.513,08	0,099%
1.2 Outras vantagens variáveis	-	0,000%	101.274,71	0,032%
<b>2. Despesas com benefícios previdenciários</b>	<b>1.981.818,05</b>	<b>4,211%</b>	<b>11.015.576,12</b>	<b>3,453%</b>
2.2 Pessoal inativo civil e pensionistas				
<b>GRUPO FINANCEIRO</b>	<b>1.394.913,03</b>	<b>2,964%</b>	<b>7.750.974,09</b>	<b>2,429%</b>
2.2.1 Aposentadorias (167)	1.219.229,43	2,591%	6.708.592,96	2,103%
2.2.1.1 Tempo de contrib (96)	717.729,02	1,525%	3.898.988,30	1,222%
2.2.1.2 Idade (09)	30.370,81	0,065%	181.864,86	0,057%
2.2.1.3 Invalidez (11)	35.761,00	0,076%	211.036,00	0,066%
2.2.1.4 Especial Professor (37)	356.355,00	0,757%	1.946.577,20	0,610%
2.2.1.5 Especial Insalubre (03)	43.090,83	0,092%	254.989,98	0,080%
2.2.1.6 Compulsoria (11)	35.922,77	0,420%	215.136,62	0,279%
2.2.2 Pensões (39)	175.683,60	0,373%	1.042.381,13	0,327%
2.3 Pessoal inativo civil e pensionistas				
<b>GRUPO PREVIDENCIÁRIO</b>	<b>586.905,02</b>	<b>1,247%</b>	<b>3.264.602,03</b>	<b>1,023%</b>
2.3.1 Aposentadorias (127)	513.014,26	1,090%	2.827.339,44	0,886%
2.3.1.1 Tempo de contrib (51)	222.131,47	0,472%	1.143.275,31	0,358%
2.3.1.2 Idade (31)	72.773,22	0,155%	412.754,31	0,129%
2.3.1.3 Invalidez (22)	53.618,56	0,114%	323.293,76	0,101%
2.3.1.4 Especial Professor (19)	146.761,09	0,312%	841.636,54	0,264%
2.2.1.5 Especial Insalubre (00)	-	0,000%	-	0,000%
2.2.1.6 Compulsoria (08)	17.729,92	0,207%	106.379,52	0,138%
2.3.2 Pensões (25)	73.890,76	0,157%	437.262,59	0,137%

DETALHAMENTO ORÇAMENTÁRIO	NO MÊS	% DA R.C.L. NO MÊS	NO ANO	% DA R.C.L. NO ANO
<b>3. Receita de contribuições dos servidores</b>	<b>1.196.824,10</b>	<b>2,543%</b>	<b>6.827.262,38</b>	<b>2,140%</b>
3.2 Contribuições dos servidores civis e pensionistas				
<b>GRUPO FINANCEIRO</b>	<b>195.247,33</b>	<b>0,415%</b>	<b>1.166.887,39</b>	<b>0,366%</b>
3.2.1 Servidor civil ativo	154.537,44	0,328%	945.547,57	0,296%
3.2.2 Servidor civil inativo	38.500,87	0,082%	208.053,88	0,065%
3.2.3 Pensionistas	2.209,02	0,005%	13.285,94	0,004%



# Prefeitura Municipal de Louveira

Secretaria de Administração

3.3 Contribuições dos servidores civis e pensionistas				
<b>GRUPO PREVIDENCIÁRIO</b>	1.001.576,77	2,128%	5.660.374,99	1,774%
3.3.1 Servidor civil ativo	996.407,09	2,117%	5.630.402,01	1,765%
3.3.2 Servidor civil inativo	4.889,04	0,010%	28.289,14	0,009%
3.3.3 Pensionistas	280,64	0,001%	1.683,84	0,001%
<b>4. Receita proveniente do Fundo Previdenciário</b>	<b>1.981.818,05</b>	<b>4,211%</b>	<b>11.015.576,12</b>	<b>3,453%</b>
<b>5. Patronal do Município ao F.P.M.L.</b>	<b>1.561.855,56</b>	<b>3,319%</b>	<b>8.909.575,39</b>	<b>2,792%</b>
<b>5.2 Patronal do Município ao F.P.M.L. GRUPO FINANCEIRO</b>	254.797,86	0,541%	1.522.787,79	0,477%
5.2.1 Contribuição patronal	254.797,86	0,541%	1.522.787,79	0,477%
<b>5.3 Patronal do Município ao F.P.M.L. GRUPO PREVIDENCIÁRIO</b>	1.307.057,70	2,777%	7.386.787,60	2,315%
5.3.1 Contribuição patronal	1.307.057,70	2,777%	7.386.787,60	2,315%
<b>6. Receita Corrente Líquida - R.C.L.</b>	<b>47.062.508,09</b>	-	<b>319.060.620,78</b>	-
<b>7. Receita Diretamente Arrecadada Ampliada</b>	<b>8.550.437,73</b>	-	<b>77.137.192,55</b>	-
<b>8. Fundo de Participação do Município - F.P.M.</b>	<b>4.398.420,56</b>	-	<b>25.455.195,95</b>	-

1102

Louveira, 27 de Junho de 2.022.

  
**ANDERSON RICARDO FINAMORE**  
Gestor do F.P.M.L.

  
**CLÁUDIO APARECIDO DE ALVARENGA**  
Contador  
CRC 1MG. 089675/0-5-S SP